

イベント情報 (7月~9月)

電話 (04-2934-4396) で博物館までご連絡ください。
また、公式ホームページからも申し込みできます。

◆みどり森ガイドウォーク

当日募集型のガイドウォークです。
案内所から大谷戸湿地周辺の見どころを
1時間程度でご案内します。
テーマは当日になってのお楽しみ！
日 時：
・7/18 (土)、8/8 (土)、9/5 (土) 13:00~
・7/26 (日)、8/23 (日) 11:00~
対 象：どなたでも
定 員：10名
参加費：無料
要申込：当日10時から案内所にて受付

◆里山体験教室

～ため池のかいぼりをしよう！～

昔から行われてきた里山の管理作業を体験
します。ため池の生きものを救出して、泥
や湿生植物を抜いて、池を復活させます。
日 時：9月12日 (土) 10:00~12:30
対 象：小学生以上 (小学生は保護者と参加)
定 員：15名
参加費：100円
要申込：8月12日から受付開始、先着順

◆里山ようちえん オタマ組・カエル組

子どもの成長段階や好奇心に合わせながら、
親子で里山の自然の中で遊びます。
お弁当持参、お茶とお菓子付き。
※参加対象年齢がありますのでご注意ください。

【オタマ組】

日 時：9月16日 (水) 10:00~13:30
対 象：R2年4/1時点で満2・3歳児と保護者
要申込：8月16日~8月30日までに

【カエル組】

日 時：9月19日 (土) 10:00~13:30
対 象：R2年4/1時点で満4・5歳児と保護者
要申込：8月19日~9月2日までに

いづれも

定 員：5組程度 (応募多数の場合は抽選)
参加費：親子2名で1,000円、1名追加ごと500円

◆大人の自然観察会

～はじめての粘菌の世界～

変形菌の一種である粘菌の世界を見る
観察会です。

日 時：9月26日 (土) 9:30~12:00
対 象：中学生以上
定 員：10名
参加費：100円
要申込：8月26日から受付開始、先着順

◆親子はじめての自然観察会

～秋の昆虫～

鳴く虫など秋の昆虫を中心に触れ合い
ながら観察します。

日 時：10月18日 (日) 9:30~12:00
対 象：小学生と保護者
定 員：10名
参加費：100円
要申込：9月18日から受付開始、先着順

★「わくわく子ども里山キャンプ」開催中止のお知らせ

7月29日 (水) ~ 30日 (木) に開催を予定していた「わくわく子ども里山キャンプ」は、多人数でのテント泊や
食事作りなど、現状では新型コロナウイルス感染のリスクがあること、小学校の休校が発生したため夏休み期間が地域
ごとに異なる等の理由により、開催が難しいことから大変残念ですが『中止』の判断をさせていただきました。
楽しみにしていただいていた皆さんには、申し訳ありませんがご理解とご協力をお願いいたします。

★新型コロナウイルス感染症対策によるイベント対応について

各種イベントは、感染症対策のため定員を当初の予定より減らした上、内容の調整を行い、7月以降も実施させていた
だきます。その他、変更等がある場合がある場合には、当館ホームページにてご案内いたします。
また、当館スタッフも感染症対策に努めますが、イベントに参加される際は、ご自身でも感染症対策 (マスク着用、
手洗い、参加前の検温、消毒等) をお願いいたします。感染防止のための対策に、ご理解ご協力をお願いいたします。

博物館からのお知らせ

～来館時、散策時の注意事項～

園内に咲いている植物は、採取しないようお願いいたします。採取されてしまうと種子ができず、植物が個体数を増やすこと
ができなくなってしまいます。いまだ、採取により年々減っている植物もありますので、大切に见守ってください。
また、来館時・散策時は、集団での密接行動を避けたり、手洗い消毒・マスク着用など、感染症対策のご協力をお願い
いたします。

博物館の利用案内

◆緑の森博物館の利用ルール◆

緑の森博物館では、以下の7つのルールを守って
楽しく過ごしていただくようお願いしています。

- 1) 植物や野鳥、小動物、昆虫等の生きものをむやみにとったり、
傷つけたりしないでください。
- 2) 他から持ち込んだ動植物 (外来種) を放さないでください。
- 3) 原則として広場や観察路以外の場所に入らないでください。
- 4) 犬などのペットを放さないでください。
(フンの後始末もしっかりと行いましょう)
- 5) 車道以外の場所には、自転車やバイクで入らないでください。
- 6) バーベキューや花火など火を使わないでください。
- 7) ゴミは持ち帰りましょう。

◆アクセス◆

- 公共交通機関をご利用の場合■
小手指駅南口より西武バス
「宮寺西」または「金子駅入口」行き乗車、約25分
「荻原バス停」下車、徒歩約12分
- 案内所までの地図■
右のQRコードを読み込むと緑の森
博物館のHPのアクセスページが開
きます。(一部、携帯電話では確認
できない機種があります)
- ご来館時のお願い■
駐車スペースに限りがありますので電車・バスを
ご利用ください。



発行年月	2020年7月	開館時間	9:00~17:00 【入館無料】
発行	さいたま緑の森博物館	休館日	月曜日、祝日の翌日(その日が祝日の場合をのぞく)
住所	〒358-0014 埼玉県入間市宮寺889-1	公式HP	https://saitama-midorinomori.jp/
TEL/FAX	04-2934-4396	指定管理者	株式会社自然教育研究センター

さいたま緑の森博物館ニュースレターは、みどり森の様々な情報を年4回お届けいたします

さいたま緑の森博物館
ニュースレター

Saitama Midori-no-mori Nature Park

はくぶつかんだより No. 38

開館25周年をむかえました！

みどり森は、7月に開館25周年を迎えました！開館した25
年前はどんな年だったのかを調べたところ『阪神淡路大震災』
や携帯電話が普及している今では知らない人もいるであろう
『PHSのサービス開始』、『野茂英雄選手が大リーグに挑戦』
をしたのが平成7年でした。

開館当時の案内所周辺の写真を比べてみると、木々が大きく
成長し、25年という月日を感じます。園内のいたるところで同
じように開館当時と景色が変わっているところも多いと思いま
すが、そんな変化も楽しみつつ、25年の変化を感じていただけ
ればと思います。

今年は「コロナ禍」という言葉も使われるほど、生活様式を
はじめ、多くのことが変化している年となっています。ただ、
月日がたっても、ここが身近な里山として残されていくよう、
私たちも活動するとともに、みなさんにとっても大切な場所
であり続けて欲しいと思っています。

25周年を迎える今年は、ささやかですが記念イベントも実施
予定です。ぜひ、ご参加ください！

開館25周年記念イベント！


さいたま緑の森博物館 (通称みどり森) の開館25周年を記念して、様々なイベントを開催します！
記念品もございますので、ぜひご参加ください！

その1

25周年記念クイズラリー！

みどり森の園路内にあるラリーポイントを
クイズに答えながら周っていきましょ
参加者には、25周年特別記念グッズ、
「みどり森オリジナル立版古 (たてばんこ)」
をプレゼント！

日 時：8月1日 (火) ~ 30日 (水) の
開館中随時 ★月曜休館
対 象：小学生以上 (小学生は保護者同伴)
申 込：開催期間中に案内所へ直接申込
受付時間：10時~15時
参加費：無料



立版古って?!
参加してからの楽しみ♪

その2

25歳さん! いちしゃい!

みどり森と同じ平成7年生まれの方と一緒に
お祝いします♪
参加いただいた方の中で先着25名様に
「みどり森オリジナル手ぬぐい」をプレゼント！

日 時：7月1日 (水) ~ (定員になり次第終了)
★月曜休館
対 象：平成7年生まれの方 (25歳を迎える方も可) で写真撮影
またはエピソード掲示に参加いただける方
申 込：開催期間中に案内所へ直接申込
※年齢を証明できる免許証などをご用意ください
参加費：無料 (先着25名)

その他

25周年記念のイベントや展示なども予定して
います。詳しくはHPで順次、ご案内しますので
チェックしてくださいね!

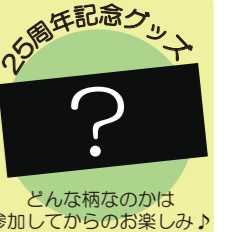
25周年記念展示 〇〇にとっての25年

みどり森の、人と自然が手を繋いで歩んできた
25年間を「手」をキーワードに振り返ります。
期 間：8月1日 (火) ~ ※展示期間未定
場 所：案内所多目的室
★月曜休館・入館無料

25周年記念ウォークラリー

所沢市と入間市にまたがる、みどり森の
園路内にあるチェックポイントをまわり
ながらゴールを目指そう！
参加者には、25周年特別記念「みどり森
オリジナル手ぬぐい」をプレゼント！

日 時：11月22日 (日) 10時~15時
集 合：早稲田大学バス停
対 象：小学生以上 (小学生は保護者同伴)
参加費：500円



どんな柄なのはか
参加してからの楽しみ♪

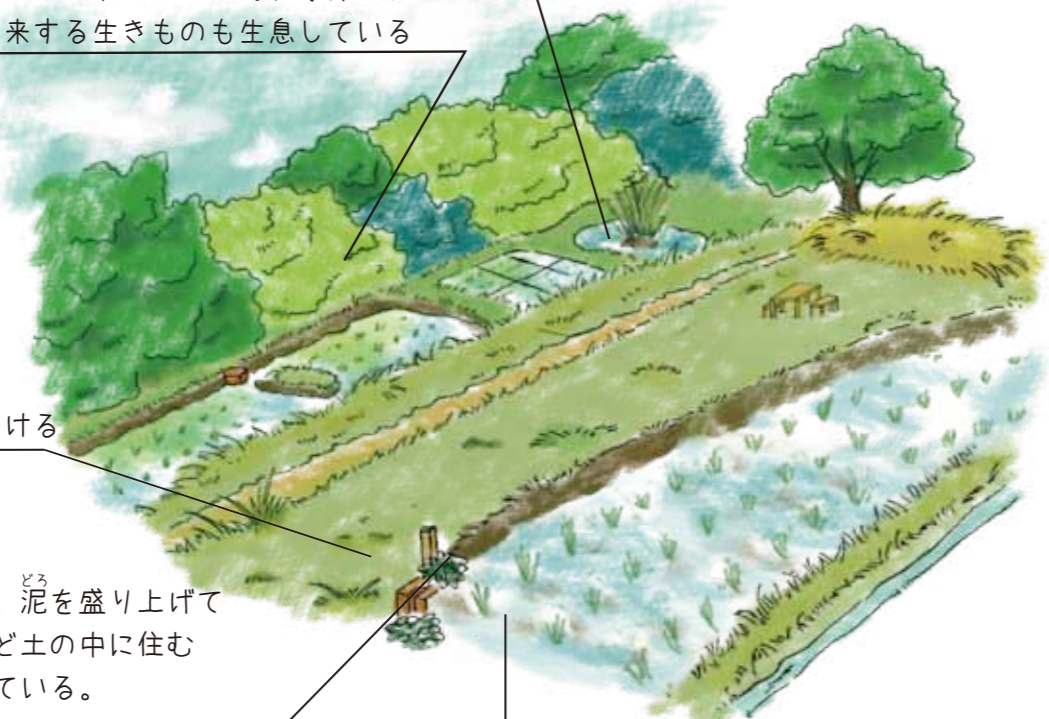
みどり森の田んぼ どこに何が住んでいる？

みどり森の中には谷戸田と言われる田んぼが2か所あります。
みどり森の谷戸田にはどんな場所があってどんな生きものが住んでいるのでしょうか？
西久保湿地にある田んぼを例に見てみましょう！

西久保湿地の田んぼ

【雑木林】

薪や、堆肥に使う落ち葉などを集めるために、人が管理している林。ニホンアカガエル等、季節によって田んぼと林を行き来する生きものも生息している



【草地】

バッタの仲間やトカゲ等陸生の生きものを多く見かける

【畔】

田んぼに水をはる為、泥を盛り上げて作った仕切り。ケラなど土の中に住む生きものたちが生息している。
※観察する時は畔を崩さないようにしましょう

【田んぼ（谷戸田）】

お米を作る場所。春～初夏にかけてオタマジャクシが見られ、秋にはお米を狙ってスズメなどがやってくる

【ため池】

農業用の水を溜めておく池。また、冷たい沢の水を温める役割もある。ヤゴやアメンボ等水生の生きものたちが生息している

【水路】

ため池から田んぼに水を引くための水路

やとだ 谷戸田ってなあに？



★みどり森には、西久保湿地と八幡湿地の二か所に田んぼがあります。

丘陵地が雨水などによって侵食され、谷状になった地形の事を【谷戸】と言います。
谷戸には水が集まりやすい特徴があり、その特徴を活かして作られた田んぼのことを【谷戸田】と言います。
谷戸田の周辺は森に囲まれており、様々な生きもの住処となっています。
(※詳しくはニュースレター③をご覧ください。)

●参考図書●
ため池と水田の生きもの図鑑 動物編(トンボ出版)/田んぼの生きもののおもしろ図鑑(社団法人農村環境整備センター)

生きものたちに会いに行ってみよう！

緑森の谷戸田には生きものがいっぱい！
実際に足を運んで生きものたちを探してみよう！新しい発見があるかも…!?
※捕まえた生きものは、観察し終えたら逃がしてあげてください。

探してみよう！

ニホンアカガエル

森の中に住むアカガエルの仲間。後ろ脚が長めなスレンダー体形。ジャンプするのが特異なカエル。

♀探索ポイント

田んぼの周りの草むらなど、湿った場所が好き。初夏には指の先ほどの小さい子ガエルが田んぼの畔で発見出来ることも。

ヒメタニシ

田んぼやため池等、水の中に生息している巻貝の仲間。殻に蓋がついており、指でつつくと危険を感じて蓋をぴったり閉じて殻の中に閉じこもってしまう。

♀探索ポイント

田んぼの中をよく見ると、うねうねした線が…。その正体はヒメタニシが移動した跡でその先にはヒメタニシがいるかも。なんだか犯人の足跡みたい？

ナガコガネグモ

虎柄の大きいクモ。稲と稲の間に円形の巣を張っていることがある。

♂スタッフは見た…!

巣に獲物が、かかった瞬間、ものすごい速さで糸でぐるぐる巻きにしていたところを目撃！



派手な色だけど毒はないよ

アキアカネ

夏の終わり頃から田んぼの近くで見られるアクトンボ。トンボの仲間は飛行能力がピカイチで、凄い速さで飛んだり、急旋回したりとこちらが予測できない動きをするぞ！

♂捕まえるコツ!

トンボは真後ろが見えない。捕まえるときは真後ろからそっ〜と近づいて捕まえてみよう！



捕まえてみよう！

コバネイナゴ

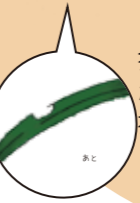
夏頃から草むらでよくみかけるバッタの仲間。稲の葉を食べてしまう困り者。背中の色に個体差があり、中には紅色の個体もいるという噂…。スタッフも今期探してみようと考えている。

♂捕まえるコツ!

捕まえるときはイナゴが逃げる方向(頭の方)から捕まえると捕まえやすいよ。持つときは、一番太い後ろ肢の根元を持つ。



稲の葉大好き!



約16cm

アオサギ

カエルや小魚を狙って田んぼにやってくる大型の鳥。翼を広げて飛んでいる姿は迫力があり、恐竜のよう。飛んでいるときは長い首を折りたたんでいる。

♂スタッフは見た…!

実は狩りに失敗している姿をよく見る。失敗した後、何事もなかったような顔をしていることもあり、意外と人間臭い所がある。



逃げられた…

スタッフは見た…!

番外編 みどり森の田んぼのへび

アオダイショウ

日本の本土で一番大きい蛇。性格は大人しく、ネズミが好物で農家の人からは大切にされてきた。

有毒



体に赤と黒の斑点模様が入っている

※へびは色の変化が多く、慣れていないと見分けるのが難しい為、むやみに手を出さないようにしましょう。

無毒



オリーブがかった体色

ヤマカガシ

田んぼにカエルを食べにやってくる。食べたヒキガエルの毒を溜めて自分の毒にしてしまう変わったへび。

みどり森の田んぼには実はへびも生息しています。へびと聞いて「毒があつて怖いなあ」と思う人もいるかもしれませんが、しかしへびには毒がないものもいます。たとえ毒をもっていったとしても自分を守る為のもので、蛇の方から積極的に人間を襲うことはありません。

●参考文献●
1998 コバネイナゴにおける体色多型の季節消長と薬剤感受性(北日本病中研報)