

イベント情報 (10月~12月)

電話 (04-2934-4396) で博物館までご連絡ください。
また、公式ホームページからもお申し込みできます。

◆里山体験教室

昔から行われてきた里山の管理作業を体験します。

【下草刈りとピザ作り】

森を育てるための草刈りを体験します。作業後はみんなでピザを焼いて食べよう！

日 時：11月21日(土) 10:00~14:00
対 象：小学生以上(小学生は保護者と参加)
定 員：10名(申込多数の場合は抽選)
参加費：500円(保険代・材料代)
要申込：10月21日~11月14日までに

【落ち葉かきと焼き芋作り】

落ち葉かきを体験します。作業後はごほうびの焼き芋を楽しみます。

日 時：12月13日(日) 10:00~12:30
対 象：小学生以上(小学生は保護者と参加)
定 員：15名(申込多数の場合は抽選)
参加費：300円(保険代・材料代)
要申込：11月13日~11月28日までに

◆みどり森ガイドウォーク

当日募集型のガイドウォークです。案内所から大谷戸湿地周辺の見どころを1時間程度でご案内します。テーマは当日になってのお楽しみ！

日 時：10/10(土)、10/31(土)、12/19(土) 13:00~14:00

対 象：どなたでも
定 員：10名
参加費：無料
要申込：当日10時から案内所にて受付

◆里山文化講座

～お正月のしめ縄飾り作り～

地域の里山の文化や習俗を体験する講座です。お正月のしめ縄飾りを自分で作ってみましょう！

日 時：12月26日(土) 10:00~12:00
対 象：小学生以上(小学生は保護者と参加)
定 員：10名(申込多数の場合は抽選)
参加費：500円(材料代)
要申込：11月26日~12月12日までに

◆里山ようちえん

カエル組・オタマ組

子どもの成長段階や好奇心に合わせてながら、親子で里山の自然の中で遊びます。お弁当持参、お茶とお菓子付き。
※参加対象年齢がありますのでご注意ください。

★新型コロナウイルス感染症の状況により各回で申し込みの受付をせず、既に年間申し込みされた方のみでの実施となる場合があります。

【カエル組】

日 時：12月6日(日) 10:00~13:30
対 象：R2年4/1時点で満4・5歳児と保護者
要申込：11月6日~11月19日までに

【オタマ組】

日 時：12月9日(水) 10:00~13:30
対 象：R2年4/1時点で満2・3歳児と保護者
要申込：11月8日~11月22日までに

いづれも

定 員：5組程度(応募多数の場合は抽選)
参加費：親子2名で1,000円、1名追加ごと500円

★新型コロナウイルス感染症対策によるイベント対応について

各種イベントは、感染症対策のため定員を当初の予定より減らした上、内容の調整を行い実施しております。

その他、変更等がある場合がある場合には、当館ホームページにてご案内いたします。

また、当館スタッフも感染症対策に努めますが、イベントに参加される際は、ご自身でも感染症対策(マスク着用、手洗い、参加前の検温、消毒等)をお願いいたします。感染防止のための対策に、ご理解ご協力をお願いいたします。

お知らせ

～「どんぐりファーム」はじめます!～

みどり森産のどんぐりからクヌギやコナラの苗木をつくるために、博物館案内所に小さな畑を作りました。名付けて「どんぐりファーム」。ただいま散策のお客様に、1つだけどんぐりを拾ってくるお手伝いをお願いしています。案内所の周りだけでなく、広くみどり森に生えるコナラ・クヌギのどんぐりを集めたいので、「どんぐり拾いを手伝いたい!」という方は、案内所のスタッフに声をかけ下さい。

この畑で育てた苗木は、今後の雑木林を維持する大切な苗木となります。皆様のご協力をお待ちしております。

また、どんぐりは森の動物の大切な食料なので、たくさん持って帰るのはどうかご遠慮ください。

～来館時、散策時の注意事項～

来館時・散策時は、集団での密接行動を避けたり、手洗い消毒・マスク着用など、感染症対策のご協力をお願いいたします。

博物館の利用案内

◆緑の森博物館の利用ルール◆

緑の森博物館では、以下の7つのルールを守って楽しく過ごしていただくようお願いしています。

- 1) 植物や野鳥、小動物、昆虫等の生きものをむやみにとったり、傷つけたりしないでください。
- 2) 他から持ち込んだ動植物(外来種)を放さないでください。
- 3) 原則として広場や観察路以外の場所に入らないでください。
- 4) 犬などのペットを放さないでください。(フンの後始末もしっかりと行いましょう)
- 5) 車道以外の場所には、自転車やバイクで入らないでください。
- 6) バーベキューや花火など火を使わないでください。
- 7) ゴミは持ち帰りましょう。

◆アクセス◆

- 公共交通機関をご利用の場合■
小手指駅南口より西武バス「宮寺西」または「金子駅入口」行き乗車、約25分「荻原バス停」下車、徒歩約12分

- 案内所までの地図■
右のQRコードを読み込むと緑の森博物館のHPのアクセスページが開きます。(一部、携帯電話では確認できない機種があります)



- ご来館時のお願い■
駐車スペースに限りがありますので電車・バスをご利用ください。

発行年月	2020年10月	開館時間	9:00~17:00 【入館無料】
発行	さいたま緑の森博物館	休館日	月曜日、祝日の翌日(その日が祝日の場合をのぞく)
住所	〒358-0014 埼玉県入間市宮寺889-1	公式HP	https://saitama-midorinomori.jp/
TEL/FAX	04-2934-4396	指定管理者	株式会社自然教育研究センター

さいたま緑の森博物館ニュースレターは、みどり森の様々な情報を年4回お届けいたします

さいたま緑の森博物館
ニュースレター

Saitama Midori-no-mori Nature Park

はくぶつかんだより No.39

情報求む！冬でもないのに木が枯れる森の異変？

今年の7月頃から、まだ緑の濃い森に点々とコナラの木が枯れるという異変が起こりました。弱ったかな？と思ったら、急に木全体の葉が茶色くなり枯れてしまったのです。

これは…近年問題になっている「ナラ枯れ」です。「カシノナガキクイムシ」という虫がブナ科のコナラなどの木に穴をあけて、持ち込んだ菌の影響で木が枯れてしまうものです。2000年代に西日本から被害が拡大し、多くのブナ科の木が立ち枯れて問題になっています。関東でも被害が広まりつつあり、埼玉県では2019年9月に新座市で初めて確認されました。そして今年、みどり森のある狭山丘陵にもとうとう被害が出たのです。

ナラ枯れの被害は、歳をとり大きくなった木が被害を受けやすいといわれ、薪のために伐採されない木が増えていることが被害拡大の要因ともいわれています。

この森が人の手を離れて過ごしてきた時間の長さを感じます。

さて、今回のニュースレターはそんな長い時を過ごしてきた「みどり森の気になる木！」を特集します。どんな年月を過ごしてきたのか思いをはせ、これからも見守って下さいね。

★「ナラ枯れ」について：もしみどり森で夏から秋に立ち枯れている木を見たら、その場所を案内所までお知らせください。



カシノナガキクイムシがあけた穴

11月 みどり森モリ month開催！

毎年開催している「緑の森フェスタ」に代わり、今年の11月は少人数で楽しめるイベントをたくさん開催します！どんな一か月になるか、ここでちょこっとご紹介しましょう。※詳しくはホームページやチラシをご確認ください。

Pick up!

森の中を歩きながらナゾを解いたり、ミッションをクリアしていきます。みどり森ガチャの参加賞付き！

日 時：11月1日(日)~29日(日)の開館日、9時~15時(随時受付)
対 象：どなたでも(小学生以下は保護者同伴)
申 込：案内所へ直接申込
参加費：無料

Pick up!

早稲田大学バス停からヒントマップ片手に緑の森博物館を目指します。途中にはいくつか問題も出てきます。達成できるかな？

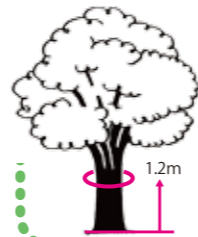
日 時：11月22日(日) 10時~15時
集 合：早稲田大学バス停
対 象：小学生以上(小学生は保護者同伴)
申 込：事前申込、10/1~11/10までに
参加費：500円

11月の開館日

- | | | | |
|---------|--|-----------------------|--------------------------|
| まいにち | | 秋のナゾときチャレンジ! | |
| 3日(火祝) | | モルックづくり&モルック遊び | フィンランド発祥の、木を使ったゲーム「モルック」 |
| 7日(土) | | 堆肥の中には何がいる? | 堆肥の移し替え体験と、生きもの観察 |
| 8日(日) | | 探して、見つけて! | 小学3年生以下の親子向けガイドウォーク |
| 15日(日) | | 秋の里山の自然で遊ぼう! | |
| 8日(日) | | カエルの鳴き声楽器! | ブンブン回すとカエルの鳴き声する楽器作り |
| 15日(日) | | マンドゥックづくり | |
| 14日(土) | | はじめての
みどり森ガイドウォーク | みどり森をグッと楽しめるようになるツアー |
| 14日(土) | | スタンプでデザイン! | 葉っぱのスタンプで飾るマスクケース作り |
| 23日(月祝) | | マスクケースづくり | |
| 21日(土) | | 里山体験教室
『下草刈りとピザ作り』 | 里山の管理作業体験と、薪を使ったピザ作り |
| 22日(日) | | 25周年記念ウォークラリー | |
| 23日(月祝) | | たき火デー | みどり森の薪で、たき火あそびと火起こし体験 |

みどり森の気になる木！ ～パート1～

みどり森には、色々な樹木が生育しています。よ～く見てみると、大きさ、形、どれも一つとして同じものはありません。そこで今回は、数ある樹木の中でも、これは大きい！と思われる木の幹回りを測ってみました。特に大きかった木を「みどり森巨木」としてご紹介します。



勝手に みどり森の巨木認定♪

環境省で行われている巨木調査では、地上1.3mの位置で幹回りが3m以上の樹木を「巨木」としていますが、国際的に統一されているわけではありません。今回は、地上から1.2mで、幹回り2m以上の木を『みどり森巨木』と認定します。

みどり森巨木探訪マップ

今回は案内所～西久保湿地周辺で園路から見ることでできる巨木を測りました。その中で、樹種ごとに最も大きかった木が①～⑥です。



みどり森で最も大きな木！

①【エノキ】 幹周4m40cm

正確な樹齢は分からないが、樹木医さんの話だと、140～150年程だそう。昆虫や野鳥等様々な生きもの達が集まる、みどり森のシンボルツリー。

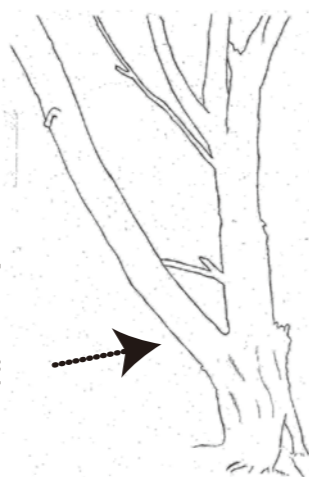


春といえばこの木！

②【ヤマザクラ】 幹周3m25

春になるときれいな花を咲かせるが、このヤマザクラの木には大きな洞（うろ）が数年に一度、モンズメバチが巣を作って、スタッフを恐怖に陥れる。

～ 博物館からのお願い ～
巨木を見るために、園路外や私有地などに立ち入らないように、お願い致します。
木の近くを踏みすぎると、木の根が傷ついてしまいます。



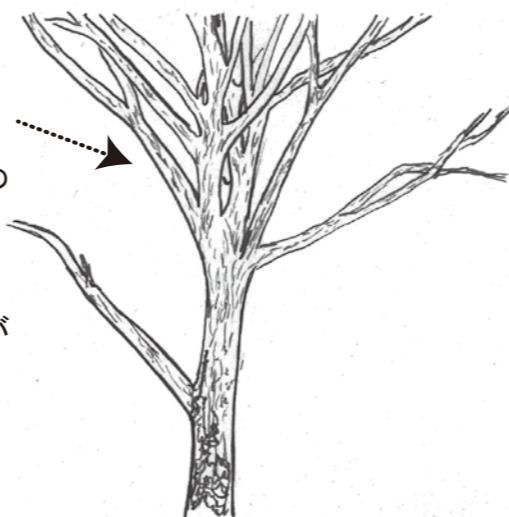
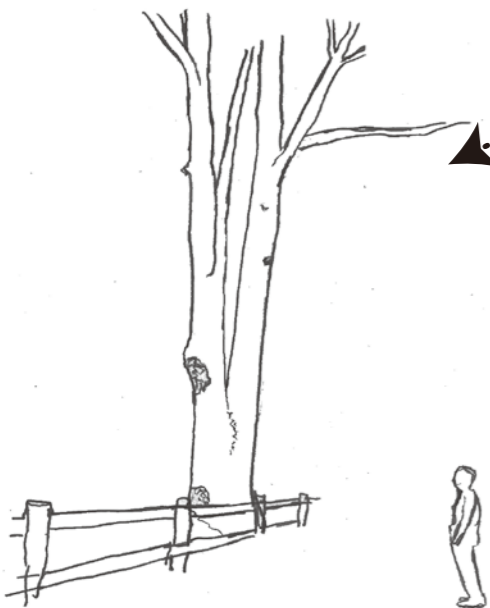
里山を代表する2種

③【クヌギ】 幹周2m90cm

④【コナラ】 幹周2m49cm

ある程度、大きくなると薪材等として切られてしまうためここまで大きいものはちょっと珍しい。どちらの木もドングリがなり、コナラは細長く、クヌギはまん丸い形をしている。これだけ大きい木だと、出来るドングリも多い気がするがどングリの量は年によって違う。

この2種類の木は、昔から人がよく利用していた木で、材は「薪」に、落ち葉は「堆肥」に使われていました。



身近に見られるカシの木

⑤【シラカシ】 幹周2m41cm

灰褐色の樹肌とスラッと伸びた樹形が特徴的な木。このシラカシは常緑樹と言われ、冬でも緑色の葉をつけている姿を見ることが出来る。みどり森でよく見かける木の一つだが、その中でもここまで大きなシラカシは他にはないかも？

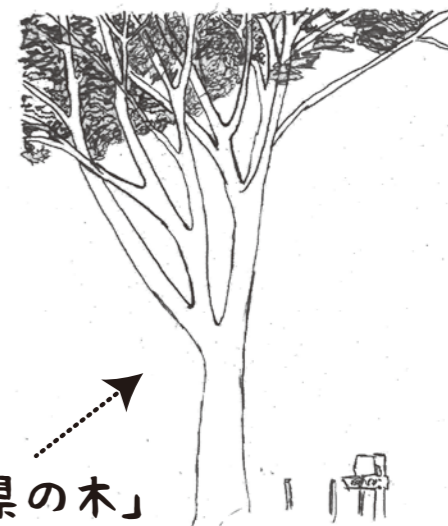
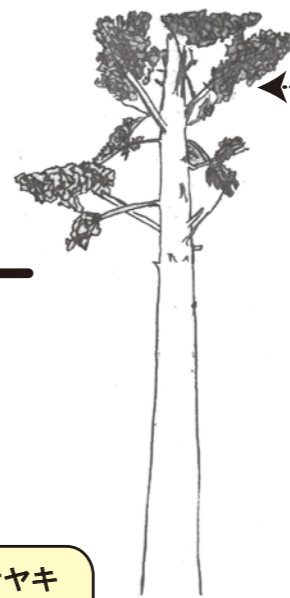
みどり森の林は「雑木林」のため定期的に人の手が入る林ですが、今回紹介した巨木は伐られたり、倒れたりせずに今まで残ってきました。今回、紹介した巨木がこれからどうなっていくのか散策時には気にかけてみて下さいね。



まっすぐな樹形が見どころ

⑦【モミ】 幹周2m50cm

針葉樹ならではのまっすぐな幹が目目をひく木。みどり森の所々で見られる。秋頃、熟した大きいモミボックリをつけているのが見られる。マツボックリと違って球果ごと落ちず、枝についたまま種子をバラバラに飛ばす。



埼玉県の「県の木」

⑥【ケヤキ】

西久保湿地に並ぶ数本のケヤキのうちの1本。ケヤキの木は巨木になるものが多いと言われていたため、今後もっと大きくなるかも…!? 秋～冬になると、葉と実をつけた枝がクルクル落ちてきて面白い！見るには風のある日がオススメ！